

～ユーキャン「2007年に定年を迎えた団塊サラリーマン」意識調査～ 定年後の団塊サラリーマン“61.7%”が現在も就労

「会社に対する思い」を漢字一字で表すと「忍」、「楽」、「謝」
約3人に1人が“団塊世代向け”と銘打つ商品やサービスに抵抗を感じている
1ヶ月に自由に使えるお金 定年前「57,583円」⇒現在「36,067円」
「吉永小百合」が理想の妻・理想の娘にダブルランクイン

2008年4月10日
株式会社ユーキャン

株式会社ユーキャン(本社:東京都新宿区 代表:品川恵保)は、このたび2007年に定年を迎えた団塊世代の男性サラリーマンを対象に意識調査を実施しました。これまで働いてきた会社に対する思い、退職金の使い道、就業意識など、興味深い結果が得られましたのでご報告いたします。

<調査概要>

調査対象:2007年に定年を迎えた団塊世代(1947～49年生まれ)の
既婚・子どもがいる男性サラリーマン(公務員・自営業除く)
サンプル数:300名
調査方法:インターネット・アンケート調査
調査主体:株式会社ユーキャン
調査期間:2008年2月23日～3月2日

<目次>

◆「会社に対する思い」を漢字一字で表すと「忍」、「楽」、「謝」がトップ3	1P
◆定年を迎えた今、6割が「自分」より「家族・家庭」を第一に考える生き方をしたい	1P
◆「サラリーマン生活で一番嬉しかったこと」は「定年まで勤め上げられたこと」	2P
◆「サラリーマン生活で一番悔いが残ること」は「家庭をあまり顧みなかったこと」	2P
◆1ヶ月に自由に使えるお金 定年前「57,583円」⇒現在「36,067円」	3P
◆定年後も約3人に1人が「子どもに経済的な援助をしている」	4P
◆定年後の生活は、6割以上が「悠々自適」より「質素儉約」	4P
◆定年を迎えた今も、61.7%が「収入に結びつく仕事に就いている」	5P
◆現在、収入に結びつく仕事に就いていない人も約半数は「就業」を希望	5P
◆約7割の団塊サラリーマンが退職金を「貯蓄」	6P
◆退職金を貯蓄した団塊サラリーマンの約7割が「半分以上を貯蓄」	6P
◆約3人に1人が「“団塊世代向け”と銘打つ商品やサービスに抵抗を感じている」	7P
◆取得したい資格は「マンション管理士」、「英語検定」、「ファイナンシャルプランナー」	7P
◆理想の妻は「吉永小百合」がダントツ人気、理想の娘にも6位にランクイン	
理想の娘は「宮里藍」、理想の息子は「イチロー」・「木村拓哉」	8P

■「会社に対する思い」を漢字一字で表すと「忍」、「楽」、「謝」がトップ3

『定年を迎え、これまで働いてきた会社に対するあなたの思いを漢字一字で表してください』と聞いたところ、「忍」(31人/10.3%)、「楽」(28人/9.3%)、「謝」(24人/8.0%)がトップ3となりました。

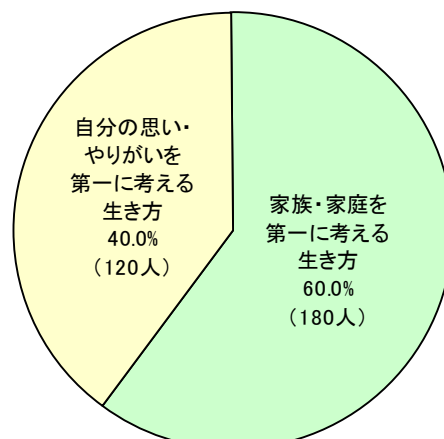
＜定年を迎え、これまで働いてきた会社に対するあなたの思いを漢字一字で表してください。
また、その理由も答えてください。＞
(回答者数:300人)

順位	漢字	理由	人数
1位	忍	・我慢の積み重ねだった ・安月給で耐えてきた ・言いたい事があっても収入を得るには耐え忍ぶ事が多々あった	31人 (10.3%)
2位	楽	・色々な事を経験したが結果的には楽しかった ・いい仲間と楽しく仕事が出来た	28人 (9.3%)
3位	謝	・定年まで使用していただきただ感謝あるのみ ・充実した会社生活だったから	24人 (8.0%)
4位	恩	・今の生活基盤のあるのは会社のおかげであると思っているから ・大病を患っても在職できた	14人 (4.7%)
5位	耐	・我慢の連続だった ・家族のため耐え忍んで不遇に甘んじてきた	9人 (3.0%)
	無	・無我夢中で今まで働いてきた ・燃え尽きた	
7位	喜	・ここまで元気に働けたという喜び ・解放されこれから趣味に生きる	6人 (2.0%)
	良	・楽しく好きな仕事が出来た ・家族全員なんとか生活できた	
9位	感	・仕事を通して技量知識が得られたことに感謝 ・無事定年まで勤務でき感謝している	5人 (1.7%)
	苦	・今まで苦勞したので ・上下関係、対外関係で苦勞ばかりだった	
	満	・自分なりに満足して仕事を終えたから ・定年まで無事に働き続けられたことに満足している	

■定年を迎えた今、6割が「自分」より「家族・家庭」を第一に考える生き方をしたい

『定年を迎えた今、セカンドライフはどちらの生き方をしたいですか』と聞いたところ、「家族・家庭を第一に考える生き方」と回答した人が180人(60.0%)となりました。「自分の思い・やりがいを第一に考える生き方」と回答した人は120人(40.0%)でした。

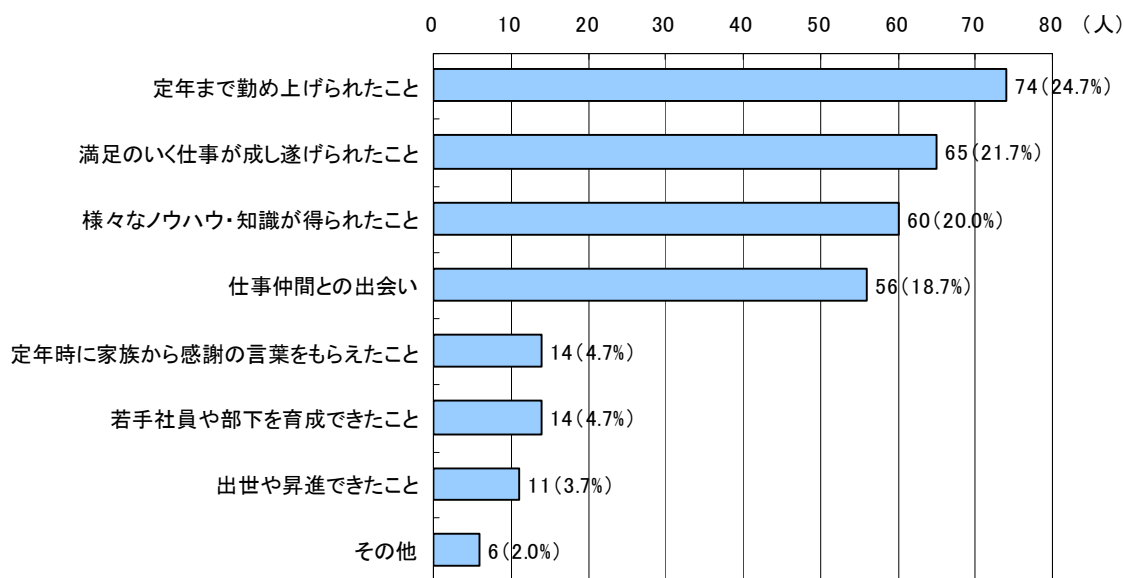
＜定年を迎えた今、セカンドライフはどちらの生き方をしたいですか?＞
(回答者数:300人)



■「サラリーマン生活で一番嬉しかったこと」は「定年まで勤め上げられたこと」

『サラリーマン生活の中で、一番嬉しかったことはなんですか』と聞いたところ、「定年まで勤め上げられたこと」(74人/24.7%)と回答した人が最も多いことがわかりました。次いで、「満足のいく仕事が成し遂げられたこと」(65人/21.7%)、「様々なノウハウ・知識が得られたこと」(60人/20.0%)となりました。

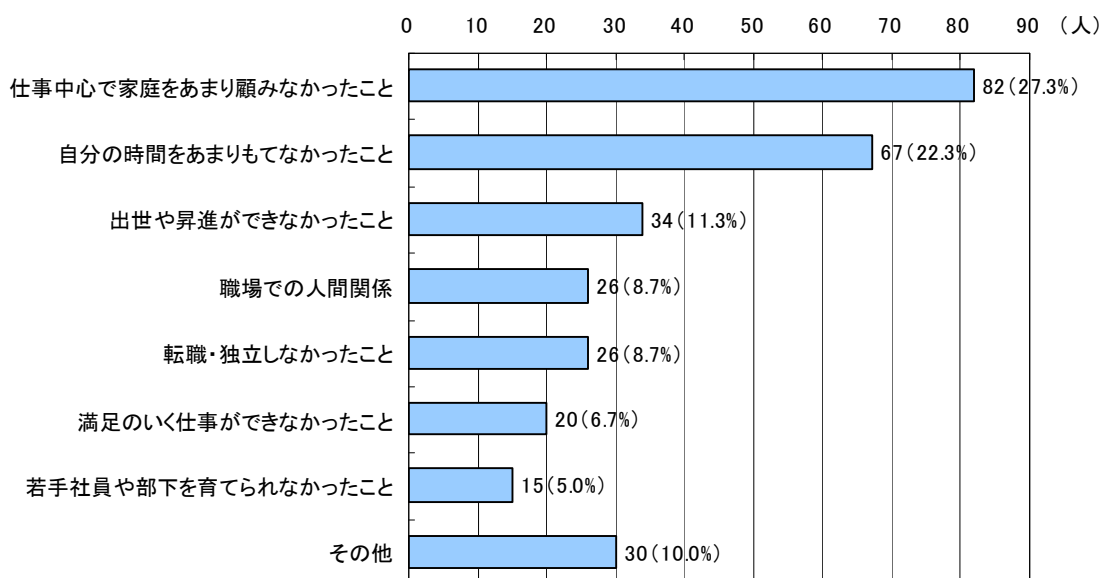
＜サラリーマン生活の中で、一番嬉しかったことはなんですか？＞
(回答者数:300人)



■「サラリーマン生活で一番悔いが残ること」は「家庭をあまり顧みなかったこと」

『サラリーマン生活の中で、一番悔いが残っていることはなんですか』と聞いたところ、「仕事中心で家庭をあまり顧みなかったこと」(82人/27.3%)と回答した人が最も多く、次いで、「自分の時間をあまりもてなかつたこと」(67人/22.3%)となりました。「その他」では、「特に悔いはない」という回答が目立ちました。

＜サラリーマン生活の中で、一番悔いが残っていることはなんですか？＞
(回答者数:300人)



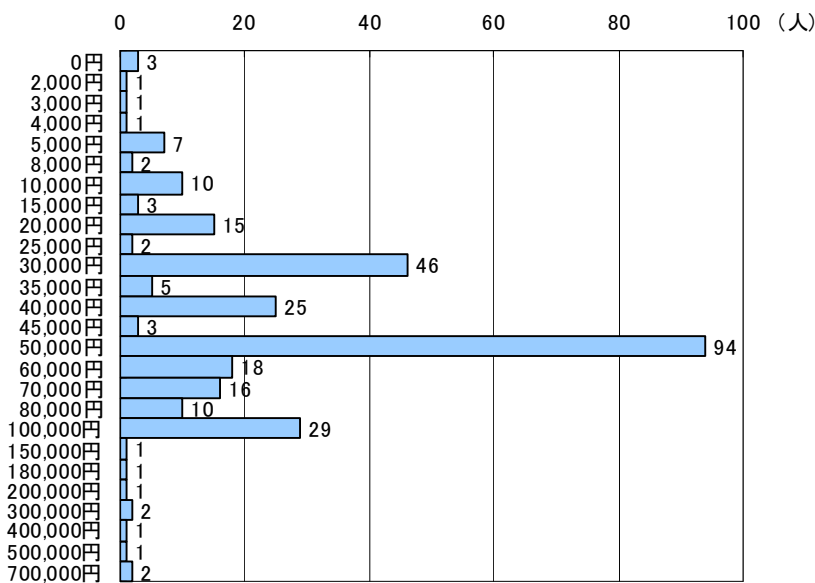
■1ヶ月に自由に使えるお金 定年前「57,583円」⇒現在「36,067円」

『定年前、1ヶ月にあなたが自由に使えるお金はいくらくらいでしたか』と聞いたところ、「50,000円」(94人/31.3%)と回答した人が最も多く、次いで「30,000円」(46人/15.3%)、「100,000円」(29人/9.7%)となり、平均金額は「57,583円」となりました。

一方、『現在、1ヶ月にあなたが自由に使えるお金はいくらくらいですか』と聞いたところ、「30,000円」(70人/23.3%)と回答した人が最も多く、次いで「50,000円」(68人/22.7%)、「20,000円」(51人/17.0%)となり、平均金額は「36,067円」となりました。

平均金額を見ると、現在の「1ヶ月に自由に使えるお金」は、定年前に比べ「21,516円」減少したことがわかりました。

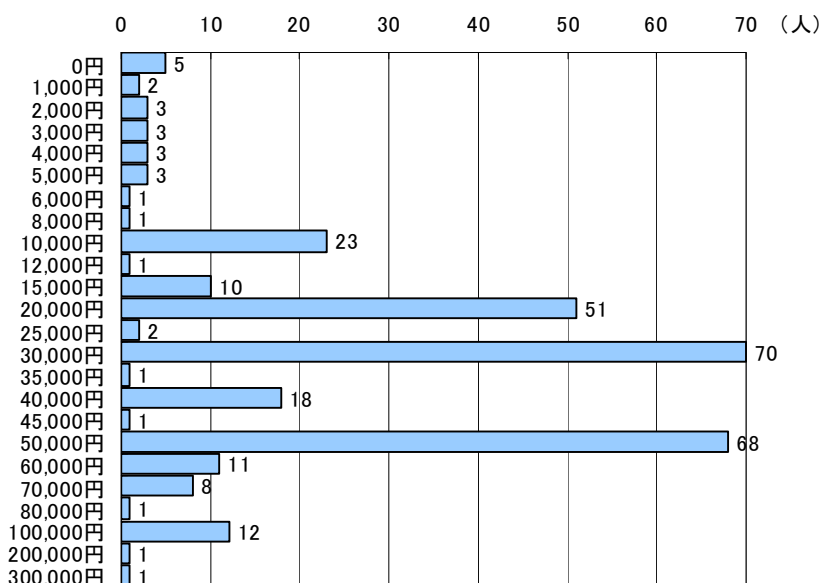
<定年前、1ヶ月にあなたが自由に使えるお金はいくらくらいでしたか?>
(回答者数:300人)



平均金額
57,583円

21,516円
減少

<現在、1ヶ月にあなたが自由に使えるお金はいくらくらいですか?>
(回答者数:300人)



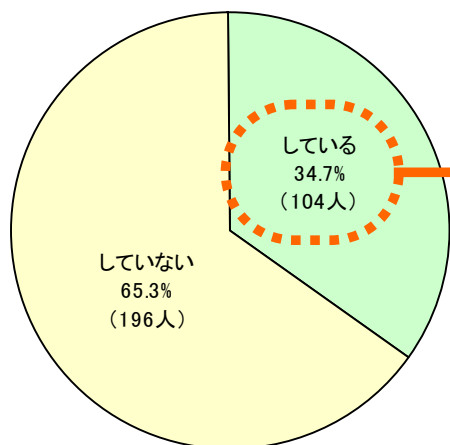
平均金額
36,067円

■定年後も約3人に1人が「子どもに経済的な援助をしている」

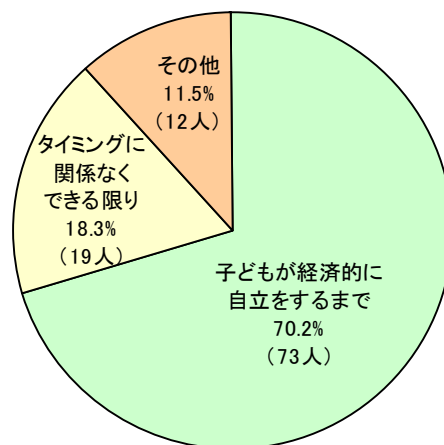
『現在、子どもに経済的な援助をしていますか』と聞いたところ、「している」と回答した人は、104人(34.7%)となりました。

「している」と回答した人に『子どもへの経済的な援助は、いつまで続けようと思いますか』と聞いたところ、「子どもが経済的に自立をするまで」が73人(70.2%)、「タイミングに関係なくできる限り」が19人(18.3%)となりました。「その他」では、「学校を卒業するまで」という回答が目立ちました。

＜現在、子どもに経済的な援助をしていますか？＞
(回答者数:300人)



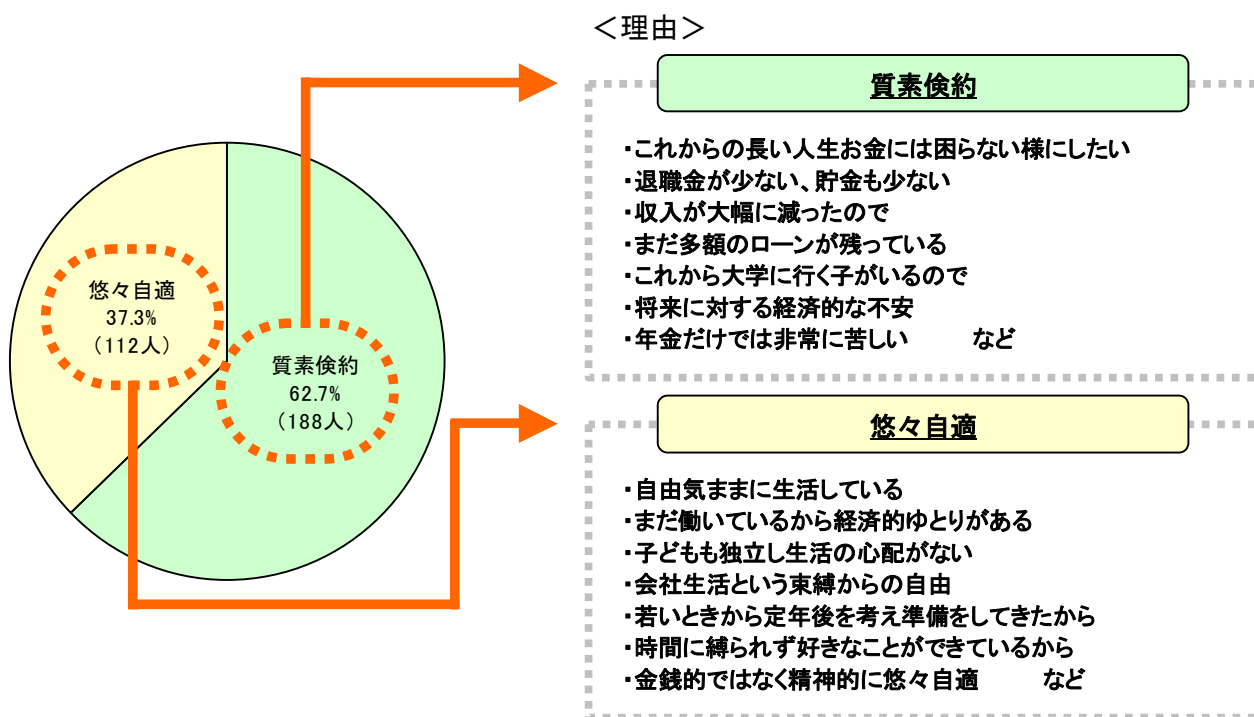
＜子どもへの経済的な援助は、いつまで続けようと思いますか？＞
(回答者数:104人)



■定年後の生活は、6割以上が「悠々自適」より「質素節約」

『定年後の生活』について、「悠々自適」と「質素節約」の二者択一で聞いたところ、「質素節約」と回答した人が188人(62.7%)となり、6割以上の方が現在の生活を「質素節約」に近いと感じていることがわかりました。理由としては、「蓄えがない」、「年金が少ない」など将来に対する経済的な不安が多く挙がりました。

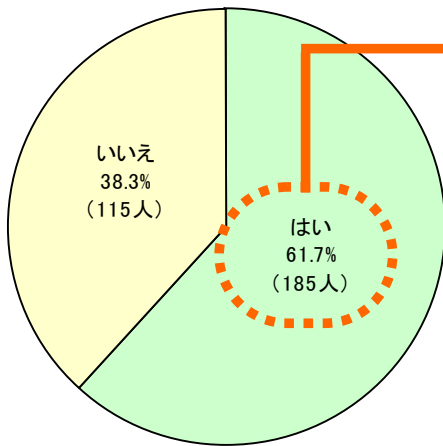
＜定年後のあなたの生活はどちらに近いですか？また、その理由も教えてください。＞
(回答者数:300人)



■定年を迎えた今も、61.7%が「収入に結びつく仕事に就いている」

『現在、収入に結びつく仕事に就いていますか』と聞いたところ、「はい」と回答した人は185人(61.7%)と6割以上でした。再雇用や雇用延長などで定年前と同じ会社で働いている人も多くいることがわかりました。

＜現在、収入に結びつく仕事に就いていますか？＞
(回答者数:300人)



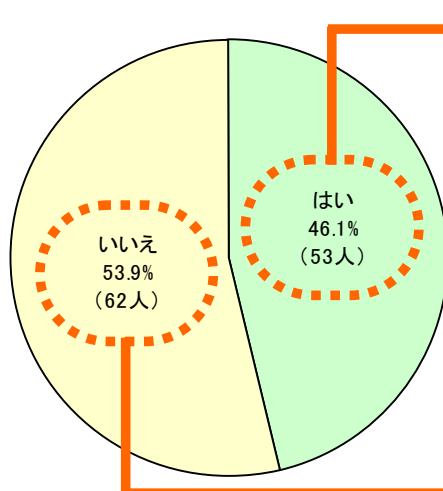
＜具体的内容＞

- ・再雇用制度を利用して勤務を続けている
- ・定年前の会社で契約社員として働いている
- ・これまでの知識が活かせる同業種で働いている
- ・週に二日ほどのアルバイト
- ・現役時の60%の収入だが、現職を継続
- ・従前の会社にパート勤務している
- ・新会社を設立して楽しみながらやっている
- ・再就職して働いている など

■現在、収入に結びつく仕事に就いていない人も約半数は「就業」を希望

「現在、収入に結びつく仕事に就いていない」と回答した人に『もう一度収入に結びつく仕事に就きたいと思えますか』と聞いたところ、「はい」と回答した人が53人(46.1%)となり、団塊世代の就業意欲の高さが目立ちました。

＜もう一度収入に結びつく仕事に就きたいと思えますか？また、その理由も教えてください。＞
(回答者数:115人)



＜理由＞

はい

- ・ゆとりのある生活がしたいので
- ・確実な収入源を確保したい
- ・年金のみでは生活費が不足するため
- ・社会に貢献したい
- ・体力、気力を維持したいため など

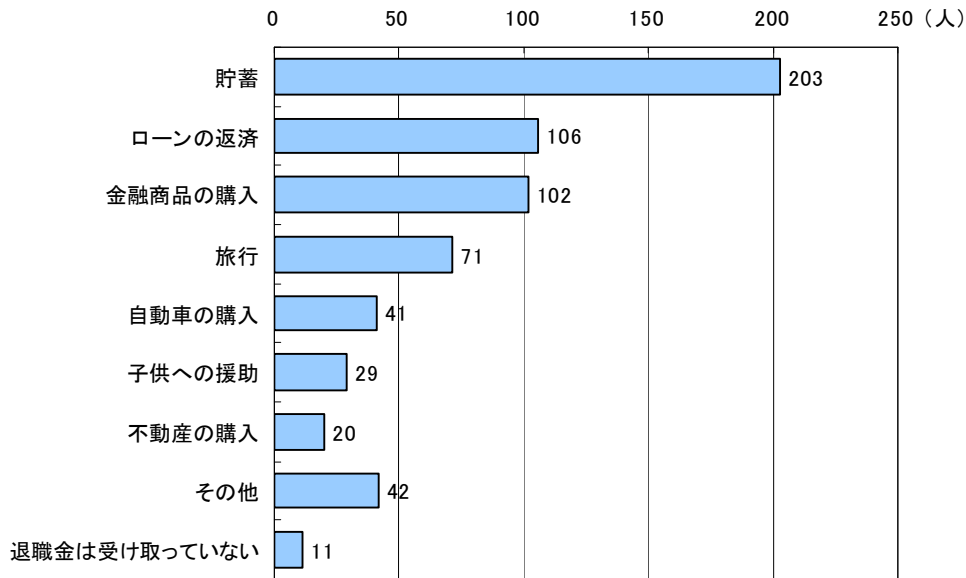
いいえ

- ・もう十分に働いた
- ・収入を得ることの必要性がない
- ・第二の人生はユツタリと過ごしたい
- ・もう他人に使われるのはこりこり
- ・やっと手に入れた自分の時間を大切にしたい など

■約7割の団塊サラリーマンが退職金を「貯蓄」

『退職金は何に使いましたか』と聞いたところ、「貯蓄」(203人/67.7%)がトップとなり、次いで、「ローンの返済」(106人/35.3%)、「金融商品の購入」(102人/34.0%)となりました。「その他」では、「家のリフォームや建て替え」、「企業年金として」などがありました。

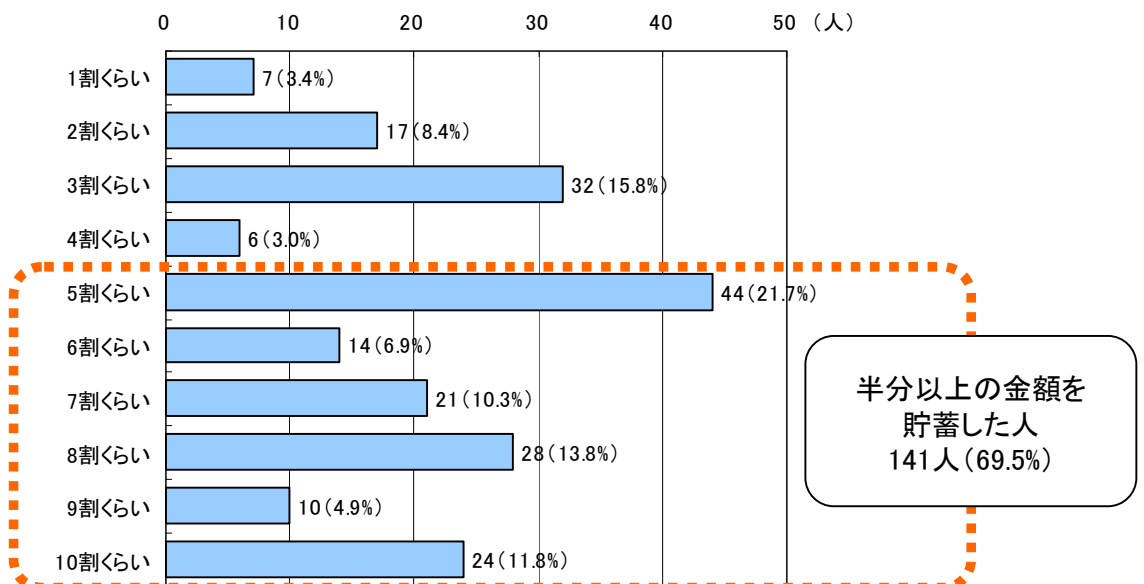
＜退職金は何に使いましたか？＞
(回答者数:300人/複数回答)



■退職金を貯蓄した団塊サラリーマンの約7割が「半分以上を貯蓄」

「退職金を貯蓄した」と回答した人に『退職金の何割を貯蓄しましたか』と聞いたところ、「5割くらい」(44人/21.7%)、「3割くらい」(32人/15.8%)、「8割くらい」(28人/13.8%)がトップ3となりました。退職金の半分以上の金額を貯蓄した人は141人(69.5%)、全額に近い金額を貯蓄した人は24人(11.8%)いることがわかりました。

＜退職金の何割を貯蓄しましたか？＞
(回答者数:203人)

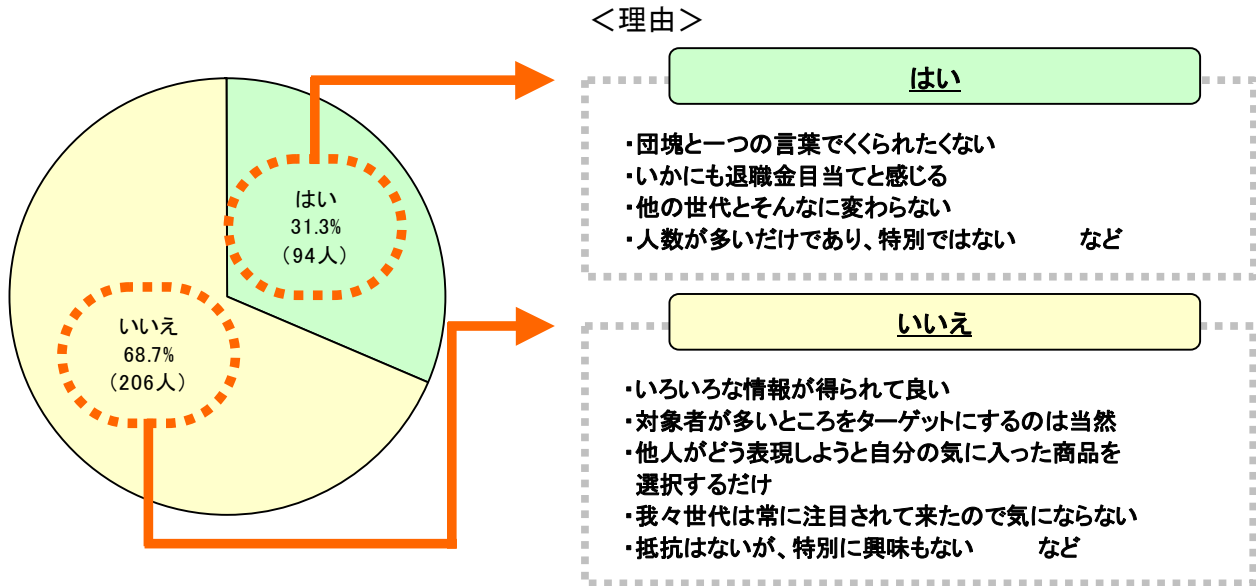


■約3人に1人が「“団塊世代向け”と銘打つ商品やサービスに抵抗を感じている」

『“団塊世代向け”と銘打つ商品やサービスに抵抗を感じますか』と聞いたところ、「はい」と回答した人が94人(31.3%)となり、約3人に1人が抵抗を感じていることがわかりました。

＜“団塊世代向け”と銘打つ商品やサービスに抵抗を感じますか?＞

(回答者数:300人)



■取得したい資格は「マンション管理士」、「英語検定」、「ファイナンシャルプランナー」

『定年後、取得してみたい資格はありますか』と聞いたところ、「マンション管理士」(11人/3.7%)がトップとなり、次いで「英語検定」(10人/3.3%)、「ファイナンシャルプランナー」(9人/3.0%)となりました。

＜定年後、取得してみたい資格はありますか?また、その理由も教えてください。＞

(回答者数:300人/複数回答)

順位	資格	理由	人数
1位	マンション管理士	・分譲マンションに住んでいるので興味を持っている ・時代のニーズにあっており、高齢でも働けそう	11人 (3.7%)
2位	英語検定	・海外旅行にも役立ちそう ・インターネットで英語サイトをみたい	10人 (3.3%)
3位	ファイナンシャルプランナー	・自分の将来設計と友人へのアドバイスのため ・金融や投資に強くなりたい	9人 (3.0%)
4位	宅建取引主任者	・これからの生活に有利だと思う ・再就職の道が多いのではないか	6人 (2.0%)
	中小企業診断士	・今後の自分の仕事に役立つと思うから ・会社経営のノウハウが生かせる	
	電気工事士	・今までの経験が生かされる ・若い時から興味があるため	

※「マンション管理士」とは
管理組合や住民からの相談に応じ、マンションで発生する様々なトラブルを法的見地から解決したり、アドバイスを行うコンサルタントです。

■理想の妻は「吉永小百合」がダントツ人気、理想の娘にも6位にランクイン 理想の娘は「宮里藍」、理想の息子は「イチロー」・「木村拓哉」

『理想の妻、息子、娘のイメージを持つ有名人を一人挙げてください』と聞いたところ、『妻』では「吉永小百合」(63人/21.0%)、『娘』では「宮里藍」(12人/4.0%)、『息子』では「イチロー」・「木村拓哉」(13人/4.3%)がトップとなりました。また、『理想の妻』で1位となった「吉永小百合」が『理想の娘』でも6位にランクインされました。

＜理想の妻のイメージを持つ有名人を一人挙げてください。＞
(回答者数:300人)

順位	人名	理由	人数
1位	吉永小百合	・聡明さと謙虚さを兼ね備えている ・昔から憧れの人 ・清楚で美しいから	63人 (21.0%)
2位	山口百恵	・芸能活動をいさぎよくやめたので好感がもてる ・家庭をしっかり守っている	26人 (8.7%)
3位	八千草薫	・日本人女性らしさを持っている ・控えめな感じでありながらしっかりしている	18人 (6.0%)
4位	黒木瞳	・いつまでも若々しく刺激を受けられる ・しっかりしていそう	11人 (3.7%)
5位	竹下景子	・良妻賢母タイプで優しさで見識がある ・しっかりと家庭を切り回してくれそう	6人 (2.0%)

＜理想の娘のイメージを持つ有名人を一人挙げてください。＞
(回答者数:300人)

順位	人名	理由	人数
1位	宮里藍	・夢に向かって努力している ・性格が明るく、しっかりとした感じ	12人 (4.0%)
2位	松たか子	・賢明で明るくやさしそう ・自立した女性	10人 (3.3%)
3位	上戸彩	・きびきびとしてまじめで元気がいい ・明るくて、活発なところ	9人 (3.0%)
4位	関根麻里	・明るく立派に育っている ・親の良いところを引き継いでいて利口そう	7人 (2.3%)
5位	上田桃子	・自分の力で頑張っている ・精神力の強さ	6人 (2.0%)

※6位「長澤まさみ」・「藤原紀香」・「吉永小百合」(5人/1.7%)

＜理想の息子のイメージを持つ有名人を一人挙げてください。＞
(回答者数:300人)

順位	人名	理由	人数
1位	イチロー	・自己が確立している ・何事も自分で切りひらいて行ける	13人 (4.3%)
	木村拓哉	・自立し社会的にも認められ活躍している ・たくましくて、カッコいい	
3位	長嶋一茂	・偉大な父をもったにも関わらず、おごりもなく一生懸命やっている ・誠実なイメージ	11人 (3.7%)
4位	氷川きよし	・明るくて率直で元気なところ ・まじめそう	10人 (3.3%)
5位	えなりかずき	・明るく元気で素直そう ・親を大事にしてくれそう	9人 (3.0%)

※同数の場合は50音順で掲載